

CULTURAL PROBES

PROJEKTNAME _____

WAS & WARUM?

Cultural Probes sind eine Methode zur Selbstbeobachtung im Alltag. Sie motivieren auf spielerische Weise dazu, über eine bestimmte Fragestellung intensiv nachzudenken und zu dokumentieren, welche Rolle diese Frage im eigenen Alltag spielt. So helfen sie uns dabei, die Gefühle und Verhaltensweisen von NutzerInnen, auch im Hinblick auf Nachhaltigkeit, besser zu verstehen.

WIE?

Als Vorbereitung auf den DT^N-Workshop füllen die TeilnehmerInnen die Cultural Probes Vorlage innerhalb eines festgelegten Zeitraums (z.B. einer Woche) eigenständig aus.

Die Vorlage umfasst zwei Aufgaben: ein Tagebuch und eine Foto-Dokumentation. Im Tagebuch halten die TeilnehmerInnen ihre Konsumgewohnheiten, ihre Erlebnisse und Emotionen zum Thema Nachhaltigkeit fest. Für die Foto-Dokumentation machen und sammeln sie Fotos aus ihrem Privatleben, die einen konkreten Bezug zur Design Challenge haben.

Bei Bedarf können darüber hinaus auch noch weitere Hilfsmittel hinzugezogen werden, z.B. Bilder, Postkarten oder Aufnahmeggeräte. Im Workshop stellen die TeilnehmerInnen dann ihre Cultural Probes den anderen Team-Mitgliedern vor. Durch Nachfragen der anderen werden verschiedene Bedürfnisse und Hindernisse herausgearbeitet und auf Haftklebezetteln notiert. Im nächsten Schritt werden daraus dann Bedürfnis-Hindernis-Paare gebildet (→ Template: Bedürfnis-Hindernis-Paare).

CULTURAL PROBES

PROJEKTNAME _____

Liebe Teilnehmerin, lieber Teilnehmer,

schau mal, Du steckst gerade mitten in der Workshop-Vorbereitung. Vielen Dank, dass Du Dir die Zeit dafür nimmst!

Also, wir haben da etwas vorbereitet: es stehen zwei kleine Aufgaben vor Dir, die Dir das Thema des Workshops schon einmal näherbringen sollen. Dieses lautet:

“_____”
_____“.

Wir wollen das von Dir ausgefüllte Material in den Workshop tragen und damit weiterarbeiten.

Bitte bring Deine ausgefüllten Bögen und die von Dir ausgedruckten Bilder (in Farbe oder schwarz-weiß) in diesem Umschlag am _____. zum Workshop mit! Dankeschön! :)

Falls Du Fragen hast, melde Dich einfach per E-Mail bei _____, der/die den Workshop durchführt.

Viel Freude beim Ausfüllen,
Dein/e _____

CULTURAL PROBES

PROJEKTNAME _____

AUFGABE 1

BESCHREIBE DEINEN RESSOURCENVERBRAUCH AN EINEM TYPISCHEN TAG

Bitte fülle das Blatt aus (s. nächste Seite). Beschreibe, wie Dein Ressourcenverbrauch an einem typischen Tag aussieht:

Wann stehst Du auf und was schaltest Du als erstes an?

Welche Geräte benutzt Du? Wann und warum?

Welche Tätigkeiten erledigst Du und wofür benötigst Du Ressourcen, z.B. Energie und Wasser?

Markiere bitte zusätzlich, was Du wie häufig pro Woche machst.

Die nächsten Fragen beziehen sich auf konkrete Erlebnisse in der letzten Zeit, nämlich welche „Nachhaltigkeitssünde“ Du begangen und welche „gute Tat“ in Bezug auf Nachhaltigkeit Du kürzlich vollbracht hast.

Nachhaltigkeit ist natürlich ein weiter Begriff, deshalb kann das für verschiedene Menschen Verschiedenes bedeuten. Wir freuen uns, wenn Du mit der Übung beschreibst, was Nachhaltigkeit für Dich bedeutet und welche Rolle sie in Deinem Leben spielt.

Das können Fahrgemeinschaften zur Arbeit sein oder ein Flohmarktbesuch oder ein Freund, der sich im Supermarkt fünf Plastiktüten geben lässt. Bitte male in den Gesichtern den für dich zur Situation passenden Mund (Mundwinkel nach oben: freudig, Mundwinkel nach unten: traurig, offener Mund: Überraschung, gewellter Mund: Unwohlsein...).

Im untersten Kasten ist Platz für mögliche weitere Kommentare.

CULTURAL PROBES

PROJEKTNAME _____

WIE SIEHT MEIN TYPISCHER TAG & MEIN RESSOURCEN-VERBRAUCH AUS?

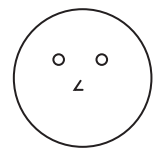

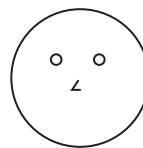
DAS MACHE ICH SO HÄUFIG PRO WOCHE

Autofahren	Waschmaschine benutzen	Spülmaschine benutzen	Computer benutzen	Kochen	Plastikmüll rausbringen	Staubsauger benutzen
○ ○ ○ ○ ○ ○ ○ ○ ○ ○ ○ ○	○ ○ ○ ○ ○ ○ ○ ○ ○ ○ ○ ○	○ ○ ○ ○ ○ ○ ○ ○ ○ ○ ○ ○	○ ○ ○ ○ ○ ○ ○ ○ ○ ○ ○ ○	○ ○ ○ ○ ○ ○ ○ ○ ○ ○ ○ ○	○ ○ ○ ○ ○ ○ ○ ○ ○ ○ ○ ○	○ ○ ○ ○ ○ ○ ○ ○ ○ ○ ○ ○

MEINE „NACHHALTIGKEITSSÜNDE“

MEINE „GUTE NACHHALTIGKEITSTAT“

DREI BESONDERE NACHHALTIGKEITSSITUATIONEN



KOMMENTARE

CULTURAL PROBES

PROJEKTNAME

AUFGABE 2

MACHE BITTE FOTOS BEI DIR ZU HAUSE ZUM THEMA NACHHALTIGKEIT

Fotografiere bitte mit einem Telefon oder einer Digitalkamera Situationen, Gegenstände und Bereiche in Deinem Zuhause, die für Dich mit Nachhaltigkeit zu tun haben. Schreibe für jedes Foto auf, was abgebildet ist und wie und warum Du es mit dem Thema Nachhaltigkeit verbindest. Das kann z.B. etwas sein, womit Du zufrieden bist oder wo Du noch Verbesserungsbedarf siehst.

Bitte mache maximal fünf Fotos!

WAS IST ABGEBILDET?

V

CULTURAL PROBES

PROJEKTNAME

WAS IST ABGEBILDET?

WAS DENKE ICH DARÜBER BEZÜGLICH NACHHALTIGKEIT?